



premaic
A CRH COMPANY

INHALTSVERZEICHNIS

Betonpflasterung

- 3 City® XXL
- 4 City® XL
- 5 City® XL trapez
- 6 Edel
- 7 Edel face
- 8 Voltana
- 9 Cavino
- 10 Cube aquaflair
- 11 Graniko®
- 12 Multi Complex
- 13 Accordo
- 14 Klasiko®

Öko-Pflasterung

- 16 City® XL hydro
- 17 Optiko hydro ^N
- 18 Lineo hydro
- 19 Erba
- 20 Poligono®
- 21 Siko®
- 22 Vega

Funktionale-Pflasterung

- 24 Klasiko®6/8
- 25 Haka® 6/8
- 26 Blindenleitstein 6/8

Terrassenplatten aus Keramik

- 28 Cerro ^N
- 29 Tono ^N

Terrassenplatten

- 31 Ester®

Gartenelemente

- Bordsteine*
- 33 Tiefbordstein
- 33 Rasenkante mit Gehrung
- 34 Palisaden-Randstein
- 34 Das L
- 35 Paliboard
- 35 Rasenbordstein

Palisaden

- 36 City®
- 37 Grand

Blockstufen

- 38 Blok
- 39 Grand

Gartenelemente

- 41 Zen
- 42 Mur Mac
- 43 Granublok®
- 44 Preblok®

Stützwinkel, Hang

- 46 Elko®
- 47 Elko® mini ^N
- 48 O-Mac
- 48 Poliflor®
- 49 Rasterflor®
- 49 Hangflor®
- 50 Planter ^N

Infrastruktur

- 52 Gehwegplatte
- 52 Muldensteine
- 53 Bordstein und Rinnen Program

Bau

- 54 Schalungsblöcke
- 55 Premaco® Decke



FACEBOOK.COM/premac.sk
INSTAGRAM.COM/premac_sk

WWW.PREMAC.SK

Beton- pflasterung


City® XXL

 Modern Pflasterung



Lassen Sie Räume dank der großformatigen Pflasterung City® XXL in einer eleganten und minimalistischen Gestaltung hervortreten.

Farben Glatte Oberfläche



grau-weiß


Format



100×50



100×75



Steinstärke (cm)	Abmessungen (cm)	Farben	Bedarf (Stück/m ²)	Paketeinheit (m ²)	Paletten-gewicht (kg)	Lief.Art. Nr.
8	100×50	grau-weiß	2	8	1460	CXX50SB
8	100×75	grau-weiß	1,33	7,5	1375	CXX75SB

Pflaster müssen von mehreren angefangenen Paletten gleichzeitig verlegt werden.

City® XL

Modern Pflasterung    

Dank der modernen und eleganten City® XL-Pflasterung erhält Ihr Raum eine neue Dimension. Die in drei Formaten erhältlichen großformatigen Pflaster bieten echte Designflexibilität.

Farben Glatte Oberfläche



grau-weiß



grau-anthrazit

Format




50x25






50x50



50x75



City® XL trapez


Modern Kombi Pflasterung    

Glatte Oberfläche und einzigartige Formen ermöglichen unbegrenzte Gestaltungsmöglichkeiten. Großformatige Pflasterung City® XL trapez wird sicher alle Blicke auf sich ziehen.

Farben Glatte Oberfläche



grau-weiß



grau-anthrazit

Format 1 Lage = 1,00 m²; 2 Formate gemischt, je 8 St.



Format L
32,5(17,5)x50



Format R
17,5(32,5)x50



Steinstärke [cm]	Abmessungen [cm]	Farben	Bedarf [Stück/m ²]	Paketeinheit [m ²]	Paletten-gewicht [kg]	Lief. Art. Nr.
8	50x25	grau-weiß	8	8	1460	CX25SB
8	50x25	grau-anthrazit	8	8	1460	CX25SG
8	50x50	grau-weiß	4	8	1460	CX50SB
8	50x50	grau-anthrazit	4	8	1460	CX50SG
8	50x75	grau-weiß	2,67	7,5	1375	CX75SB
8	50x75	grau-anthrazit	2,67	7,5	1375	CX75SG


Steinstärke [cm]	Abmessungen [cm]	Farben	1 Lage [m ²]	Paketeinheit [m ²]	Paletten-gewicht [kg]	Lief. Art. Nr.
8	32,5(17,5)x50; 17,5(32,5)x50	grau-weiß	1	8	1460	CXTSB
8	32,5(17,5)x50; 17,5(32,5)x50	grau-anthrazit	1	8	1460	CXTSG

Edel

Modern Kombi Pflasterung



Moderne glatte Oberfläche der Pflasterung Edel und moderne gedämpfte Farbtöne bringen ein trendy Aussehen der Fläche. Schmale Formate unterstreichen die längs laufende Geometrie und Minimalismus.




Farben Glatte Oberfläche



grau

Format 1 Lage = 1,03 m²; 6 Formate gemischt, je 22 St.



Steinstärke [cm]	Abmessungen [cm]	Farben	1 Lage [m ²]	Paketeinheit [m ²]	Paletten-gewicht [kg]	Lief.Art. Nr.
8	20×13; 30×13; 40×13; 30×18; 40×18; 50×18	grau	1,03	8.24	1510	EDELS

Edel face


Modern Kombi Pflasterung



Das Pflasterungssystem Edel face bringt eine außerordentliche visuelle Wirkung ins Design. Es kombiniert gleichzeitig zwei Oberflächenbearbeitungen – eine glatte und eine jutenförmige. Längliche moderne Formate verstärken die Gesamtwirkung.




Farben Glatte / Strukturierte Oberfläche



grau

Format 1 Lage = 1,03 m²; 12 Formate [6 Formate mit glatter Oberfläche und 6 Formate mit strukturierter Oberfläche], gemischt, je 22 St.



Steinstärke [cm]	Abmessungen [cm]	Farben	1 Lage [m ²]	Paketeinheit [m ²]	Paletten-gewicht [kg]	Lief.Art. Nr.
8	20×13; 30×13; 40×13; 30×18; 40×18; 50×18	grau	1,03	8.24	1510	EDELFS



Voltana

Modern Kombi Pflasterung



In einer modernen linearen Komposition bietet die Voltana-Pflasterung mit einer glatten Oberfläche dank verschiedener Formate eine klassische Linienform oder ein attraktives Wildmuster.




Farben Glatte Oberfläche



grau-anthrazit

Format 1 Lage = 0,92 m²; 10 Formate gemischt, je 14 St.



Steinstärke (cm)	Abmessungen (cm)	Farben	1 Lage (m ²)	Paketeinheit (m ²)	Paletten-gewicht (kg)	Lief.Art. Nr.
8	24×16; 28×16; 32×16; 36×16; 36×20; 40×20; 44×20; 36×28; 40×28; 44×28	grau-anthrazit	0,92	7,36	1350	VOLT-SG




Cavino

Modern Kombi Pflasterung



Die Pflasterung Cavino zeichnet sich durch große Vielfalt aus. Sie kann für wilde Muster und attraktive Oberflächen verwendet werden, oder Sie können gerade Linien und eine funktionelle und moderne Fläche herstellen. Überall, wo sie angebracht wird, zieht sie außerordentliche Aufmerksamkeit an.



Farben Glatte Oberfläche



grau-anthrazit muschelkalk Sahara-nuanciert

Format 1 Lage = 0,90 m²; 3 Formate gemischt, je 35 St.



8×16 16×16 24×16

Steinstärke (cm)	Abmessungen (cm)	Farben	1 Lage (m ²)	Paketeinheit (m ²)	Paletten-gewicht (kg)	Lief.Art. Nr.
6	24×16; 16×16; 8×16	grau-anthrazit	0,90	8,96	1250	CAVISG
6	24×16; 16×16; 8×16	muschelkalk	0,90	8,96	1250	CAVIM
6	24×16; 16×16; 8×16	Sahara-nuanciert	0,90	8,96	1250	CAVIMS

Cube aquaflair

S Style Kombi Pflasterung



Elegante Oberfläche aus feinem Steinschlag wirkt sehr natürlich. Unterstrichen durch die Farbgebung der Pflasterung Cube aquaflair löst sie die Regelmäßigkeit der geraden Linien.

Farben Wassergestrahlte Oberfläche



granit-grau

basalt-anthrazit

Format 1 Lage = 0,92 m²; 8 Formate gemischt, je 16 St.



40×20



Steinstärke (cm)	Abmessungen (cm)	Farben	1 Lage (m ²)	Paketeinheit (m ²)	Paletten-gewicht (kg)	Lief.Art. Nr.
6	40×20	granit-grau	0,92	9,16	1217	CUBEAFSZ
6	40×20	basalt-anthrazit	0,92	9,16	1217	CUBEAFGC

Graniko®

S Style Pflasterung



Gerumpelte Oberfläche und unregelmäßig gebrochene Kanten der Pflastersteine Graniko® wirken außergewöhnlich. Natürliches Aussehen mit antiker Patina bestimmt sie zum Entwerfen von stillvollen Flächen mit historischem Hauch.

Farben Gerumpelte Oberfläche



grau

anthrazit

braun



ocker

kolosseum

Format



14×14

21×14



Steinstärke (cm)	Abmessungen (cm)	Farben	Bedarf (Stück/m ²)	Paketeinheit (m ²)	Paletten-gewicht (kg)	Lief. Art. Nr.
6	14×14	grau	51	10,98	1343	G14SN
6	14×14	anthrazit	51	10,98	1343	G14GN
6	14×14	braun	51	10,98	1343	G14HN
6	14×14	ocker	51	10,98	1343	G14ON
6	14×14	kolosseum	51	10,98	1343	G14MN
6	21×14	grau	34	10,29	1260	G21SN
6	21×14	anthrazit	34	10,29	1260	G21GN
6	21×14	braun	34	10,29	1260	G21HN
6	21×14	ocker	34	10,29	1260	G21ON
6	21×14	kolosseum	34	10,29	1260	G21MN


Multi Complex

M Modern Kombi Pflasterung



Großformatige Multi Complex-Pflaster mit drei kombinierbaren Elementen bieten einzigartige Muster für jedem Raum. Natürliche Farbtöne und gerade Linien garantieren modernes Design.

Farben Glatte Oberfläche




grau-weiß **N** grau-anthrazit



Sahara-nuanciert

Format 1 Lage = 1,20 m²; 3 Formate gemischt, je 8 St.



Steinstärke [cm]	Abmessungen [cm]	Farben	1 Lage [m ²]	Paketeinheit [m ²]	Paletten-gewicht [kg]	Lief.Art. Nr.
6	20×40; 40×40; 60×40	grau-weiß N	1,20	12	1645	MCOM-SB N
6	20×40; 40×40; 60×40	grau-anthrazit	1,20	12	1645	MCOM-SG
6	20×40; 40×40; 60×40	Sahara-nuanciert	1,20	12	1645	MCOM-MS

N Neu in unserem Angebot Verkauf nur in Lagen. Lieferung einzelner Formate nicht möglich. Pflaster müssen von mehreren angefangenen Paletten gleichzeitig verlegt werden.

Accordo

S Style Kombi Pflasterung



Angenehme strukturierte Oberfläche und gewellte Kanten der Pflasterung Accordo kreieren den Eindruck einer eleganten Fläche mit einem natürlichen Hauch.

Farben Strukturierte Oberfläche



grau-anthrazit Trento-nuanciert **N** Sahara-nuanciert

Format 1 Lage = 0,87 m²; 4 Formate gemischt, je 7 St.






Steinstärke [cm]	Abmessungen [cm]	Farben	1 Lage [m ²]	Paketeinheit [m ²]	Paletten-gewicht [kg]	Lief.Art. Nr.
6	38×19; 57×38; 19×19; 38×38	grau-anthrazit	0,87	8,66	1155	ACCOSG
6	38×19; 57×38; 19×19; 38×38	Trento-nuanciert	0,87	8,66	1155	ACCOMT N
6	38×19; 57×38; 19×19; 38×38	Sahara-nuanciert	0,87	8,66	1155	ACCOSA

N Neu in unserem Angebot Verkauf nur in Lagen. Lieferung einzelner Formate nicht möglich. Pflaster müssen von mehreren angefangenen Paletten gleichzeitig verlegt werden.

BETONPFLASTERUNG 13

Klasiko®

K Klasik Kombi Pflasterung    

Einfache Form, gerade Linien und eine bunte Farbenskala. Mit der Pflasterung Klasiko® kann man einzelne Formate kombinieren und auf diese Art elegant und modern wirkende Flächen gestalten.


Farben Glatte Oberfläche



grau



weiß-anthrazit 




grau-anthrazit



Trento-nuanciert 



muschelkalk



pyrit meliert



Sahara-nuanciert

Format 1 Lage = 0,96 m²; 4 Formate gemischt, je 20 St.



20×10



20×20







20×30



30×30



Steinstärke (cm)	Abmessungen (cm)	Farben	1 Lage (m ²)	Paketeinheit (m ²)	Paletten-gewicht (kg)	Lief. Art. Nr.
6	20×10; 20×20; 20×30; 30×30	grau	0,96	9,6	1321	KKS
6	20×10; 20×20; 20×30; 30×30	weiß-anthrazit 	0,96	9,6	1321	KKBG 
6	20×10; 20×20; 20×30; 30×30	grau-anthrazit	0,96	9,6	1321	KKSG
6	20×10; 20×20; 20×30; 30×30	Trento-nuanciert 	0,96	9,6	1321	KKTT 
6	20×10; 20×20; 20×30; 30×30	muschelkalk	0,96	9,6	1321	KKM
6	20×10; 20×20; 20×30; 30×30	pyrit meliert	0,96	9,6	1321	KKPR
6	20×10; 20×20; 20×30; 30×30	Sahara-nuanciert	0,96	9,6	1321	KKSA



Dank durchdachter Formen und Öffnungen ermöglichen sie, dass Regenwasser schnell durch den Untergrund versickert, zurück in den Boden.

Sie dichten die gepflasterte Oberfläche nicht wie klassische Pflastersteine ab, sondern durch ihren hohen Anteil an Versickerungsfläche ausreichend durchlässig sind.



Öko-pflasterung

City® XL hydro

Modern Öko-Pflasterung



Raffinierte Pflasterung City® XL hydro ist vollkommen mit der Natur verbunden. Längsrillen ermöglichen gute Wasserversickerung und erweitern Ihren Raum optisch.

Farben Glatte Oberfläche



grau-weiß


Format



50x50

Eko-fläche

33 % der Sickerfläche,
> 270 L/s.ha mögliche
Versickerungsleistung



Steinstärke [cm]	Abmessungen [cm]	Farben	Bedarf [Stück/m²]	Paketeinheit [m²]	Paletten-gewicht [kg]	Lief.Art. Nr.
8	50x50	grau-weiß	4	8	1140	CXHSB

Neu


Optiko hydro

Modern Öko-Pflasterung




Optiko hydro Pflastersteine vermitteln ein einzigartiges Erlebnis von Funktionalität und Design. Das L-förmige Drei-Achsen-Verriegelungsprinzip und spezielle Abstandhalter bieten eine der besten Lösungen für die Gestaltung wasserdurchlässiger Pflasterflächen.

Farben Glatte Oberfläche



grau



weiß-anthrazit


Format



25x25/12,5

Eko-fläche

8,3 % der Sickerfläche,
> 270 L/s.ha mögliche
Versickerungsleistung



Steinstärke [cm]	Abmessungen [cm]	Farben	Bedarf [Stück/m²]	Paketeinheit [m²]	Paletten-gewicht [kg]	Lief.Art. Nr.
8	25x25/12,5	grau	21.33	7.88	1365	OPTIS
8	25x25/12,5	weiß-anthrazit	21.33	7.88	1365	OPTIBG

Lineo hydro

Modern Öko-Pflasterung



Die wasserdurchlässige Pflasterung Lineo hydro verleiht den Flächen und Zufahrtstraßen ein völlig anderes Aussehen mit minimalem Überflutungsrisiko. Durch Abwandlung einzelner Formate kann man verschiedenste lineare Muster herstellen: verdichtete, unregelmäßige, mit schmalen oder breiten Grasverbindungen. Wählen Sie Ihr eigenes Zusammenspiel von Linien.

Farben Glatte Oberfläche



grau

Format




30x10

30x10 - 40 %

Eko-fläche

40 % der Sickerfläche,
> 270 L/s.ha mögliche
Versickerungsleistung



Steinstärke [cm]	Abmessungen [cm]	Farben	Bedarf [Stück/m ²]	Paketeinheit [m ²]	Paletten-gewicht [kg]	Lief.Art. Nr.
8	30x10	grau	33,33	7,68	1410	LH05
8	30x10 - 40 %	grau	33,33	6,72	830	LH40S

Pflaster müssen von mehreren angefangenen Paletten gleichzeitig verlegt werden.

Erba

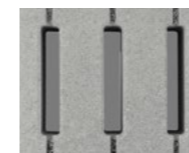
Modern Öko-Pflasterung



Doppelnocken system

Das ökologische und moderne Design der Erba-Pflasterung kombiniert die gleichzeitige Vermischung der Oberfläche mit dem natürlichem Grün.

Farben Glatte Oberfläche



grau


Format



49,5 x 24,7

Eko-fläche

17,4 % der Sickerfläche,
> 270 L/s.ha mögliche
Versickerungsleistung



Steinstärke [cm]	Abmessungen [cm]	Farben	Bedarf [Stück/m ²]	Paketeinheit [m ²]	Paletten-gewicht [kg]	Lief.Art. Nr.
8	49,5x24,7	grau	8	7,50	1225	ERBAS

Pflaster müssen von mehreren angefangenen Paletten gleichzeitig verlegt werden.


Poligono®

S Style Öko-Kombi Pflasterung



Pflasterung Poligono® ist durch ihre abwechslungsreiche Gestaltung charakteristisch, was von einer durchgearbeiteten Polygonalgeometrie sichergestellt ist. Warme Farbtöne und unregelmäßige Umrisse kreieren eine vollkommene Imitation vom Naturstein.

Farben Strukturierte Oberfläche



naturbeige

grau-anthrazit

Format 1 Lage = 0,84 m²; 12 Grund- und 2 Randformate



36×26 [Basisstein]

35×13 [Randstein]

47×13 [Randstein]



Eko-fläche

3,8 % der Sickerfläche, > 270 L/s.ha mögliche Versickerungsleistung

Steinstärke [cm]	Abmessungen [cm]	Farben	1 Lage [m ²]	Paketeinheit [m ²]	Paletten-gewicht [kg]	Lief.Art. Nr.
8	36×26 [Basisstein]; 35×13 [Randstein]; 47×13 [Randstein]	naturbeige	0,84	6,72	1205	PLG
8	36×26 [Basisstein]; 35×13 [Randstein]; 47×13 [Randstein]	grau-anthrazit	0,84	6,72	1205	PLGSG

Verkauf nur in Lagen. Lieferung einzelner Formate nicht möglich. Pflaster müssen von mehreren angefangenen Paletten gleichzeitig verlegt werden.

Siko®


T Technik Öko-Pflasterung



Doppelnocken system

Überschüssiges Wasser auf der Siko®-Fliesenoberfläche wird dank der patentierten Abstandhalter in die Kanäle abgelassen.

Farben Glatte Oberfläche



grau

anthrazit

Format




20×10

20×20

Eko-fläche

9,4 % / 11,6 % der Sickerfläche,
> 270 L/s.ha mögliche
Versickerungsleistung



Steinstärke [cm]	Abmessungen [cm]	Farben	Bedarf [Stück/m ²]	Paketeinheit [m ²]	Paletten-gewicht [kg]	Lief.Art. Nr.
8	20×10	grau	50	8,64	1396	SDS10
8	20×10	anthrazit	50	8,64	1396	SDG10
8	20×20	grau	25	9,6	1562	SDS20
8	20×20	anthrazit	25	9,6	1562	SDG20

Pflaster müssen von mehreren angefangenen Paletten gleichzeitig verlegt werden.

Vega

T Technik Öko-Pflasterung



Rasensteine Vega bieten in der Gartenarchitektur eine perfekte Ableitung vom Regenwasser in den Boden.

Farben Glatte Oberfläche



grau

Format



61×40,5

Eko-fläche

38,4 % der Sickerfläche,
> 270 L/s.ha mögliche
Versickerungsleistung



Steinstärke (cm)	Abmessungen (cm)	Farben	Bedarf (Stück/m ²)	Paketeinheit (Stück)	Paletten-gewicht (kg)	Gewicht (kg/Stück)	Lief.Art. Nr.
8	61×40,5	grau	4,05	40	1125	27,5	VG8-KS

Funktionale- Pflasterung



Klasiko® 6/8

K Klasik Pflasterung     




















Einfache Formen der Pflasterung Klasiko® ermöglichen die Erstellung einer Menge von Mustern und einer interessant wirkenden funktionellen Fläche. Kombination von farbigen Pflastersteinen bietet den Raum für attraktive architektonische Gestaltungen.

Farben Glatte Oberfläche



Format



Steinstärke [cm]	Abmessungen [cm]	Farben	Bedarf [Stück/m²]	Paketeinheit [m²]	Paletten-gewicht [kg]	Lief. Art. Nr.
6	10x10	grau	100	5,28	738	K6PS
6	10x10	anthrazit	100	5,28	738	K6PG
6	10x10	rot	100	5,28	738	K6PC 
6	20x10	grau	50	9,6	1321	K6NS E
6	20x10	anthrazit	50	9,6	1321	K6NG E
6	20x10	rot	50	9,6	1321	K6NC E 
6	20x20	grau	25	9,6	1321	K6KS
6	20x20	anthrazit	25	9,6	1321	K6KG
6	20x20	rot	25	9,6	1321	K6KC 
6 ohne Fase	20x10	grau	50	10,8	1483	K6NBS
6 ohne Fase	20x10	grau	50	9,6	1321	K6NBS E
6 ohne Fase	20x10	anthrazit	50	10,8	1483	K6NBG
6 ohne Fase	20x10	anthrazit	50	9,6	1321	K6NBG E
6 ohne Fase	20x10	rot	50	10,8	1483	K6NBC 
6 ohne Fase	20x10	rot	50	9,6	1321	K6NBC E 
6 ohne Fase	20x20	grau	25	9,6	1321	K6KBS
6 ohne Fase	20x20	anthrazit	25	9,6	1321	K6KBG 
6 ohne Fase	20x20	rot	25	9,6	1321	K6KBC 
8	10x10	grau	100	3,84	735	K8PS 
8	10x10	anthrazit	100	3,84	735	K8PG 
8	10x10	rot	100	3,84	735	K8PC 
8	20x10	grau	50	8,64	1615	K8NS
8	20x10	grau	50	7,68	1438	K8NS E
8	20x10	anthrazit	50	8,64	1615	K8NG
8	20x10	anthrazit	50	8,64	1438	K8NG E
8	20x10	rot	50	8,64	1615	K8NC 
8	20x20	grau	25	7,68	1438	K8KS
8	20x20	anthrazit	25	7,68	1438	K8KG 
8	20x20	rot	25	7,68	1438	K8KC 
8 ohne Fase	20x10	grau	50	8,64	1615	K8NBS 
8 ohne Fase	20x10	anthrazit	50	8,64	1615	K8NBG 
8 ohne Fase	20x10	rot	50	8,64	1615	K8NBC 
8 ohne Fase	20x20	grau	25	7,68	1438	K8KBS 
8 ohne Fase	20x20	anthrazit	25	7,68	1438	K8KBG 
8 ohne Fase	20x20	rot	25	7,68	1438	K8KBC 

Haka® 6/8

T Technik Pflasterung     













Es ist die beliebteste Pflasterung mit einer typischen Form und einer einfachen Linie. Haka®-Pflaster ist für besonders belastete Bereiche konzipiert, wo schwere Geräte verwendet werden.

Farben Glatte Oberfläche



Format




Steinstärke [cm]	Abmessungen [cm]	Farben	Bedarf [Stück/m²]	Paketeinheit [m²]	Paletten-gewicht [kg]	Lief. Art. Nr.
6	20x16,5	grau	35,71	10,08	1335	H6NS
6	20x16,5	anthrazit	35,71	10,08	1335	H6NG 
6	20x16,5	rot	35,71	10,08	1335	H6NC 
6	10x16,5 [Halber Randstein]	grau	71,43	5,38	724	H6PS
6	20x16,5 [Anfangs-/Endstein]	grau	32,79	6,59	882	H6ZS
6 ohne Fase	20x16,5	grau	35,71	10,08	1335	H6NBS
6 ohne Fase	20x16,5	anthrazit	35,71	10,08	1335	H6NBG 
6 ohne Fase	20x16,5	rot	35,71	10,08	1335	H6NBC 
6 ohne Fase	10x16,5 [Halber Randstein]	grau	71,43	5,38	724	H6PBS 
6 ohne Fase	20x16,5 [Anfangs-/Endstein]	grau	32,79	6,59	882	H6ZBS 
8	20x16,5	grau	35,71	8,06	1509	H8NS
8	20x16,5	anthrazit	35,71	8,06	1509	H8NG 
8	20x16,5	rot	35,71	8,06	1509	H8NC 
8	10x16,5 [Halber Randstein]	grau	71,43	3,59	685	H8PS
8	20x16,5 [Anfangs-/Endstein]	grau	32,79	4,39	833	H8ZS
8 ohne Fase	20x16,5	grau	35,71	8,06	1509	H8NBS
8 ohne Fase	20x16,5	anthrazit	35,71	8,06	1509	H8NBG 
8 ohne Fase	20x16,5	rot	35,71	8,06	1509	H8NBC 
8 ohne Fase	10x16,5 [Halber Randstein]	grau	71,43	3,59	685	H8PBS 
8 ohne Fase	20x16,5 [Anfangs-/Endstein]	grau	32,79	4,39	833	H8ZBS 

Blindenleitstein 6/8

T Technik Pflasterung



Farben Strukturierte Oberfläche



grau anthrazit rot gelb

Format



20x20 [Rippen] 20x20 [Noppen]



Steinstärke (cm)	Abmessungen (cm)	Farben	Bedarf (Stück/m²)	Paketeinheit (m²)	Paletten-gewicht (kg)	Lief. Art. Nr.
6	20x20 (Noppen)	gelb	25	9,6	1321	DN6KNZL
6	20x20 (Noppen)	rot	25	9,6	1321	DN6KNC
6	20x20 (Noppen)	anthrazit	25	9,6	1321	DN6KNG
6	20x20 (Noppen)	grau	25	9,6	1321	DN6KNS
6	20x20 (Rippen)	gelb	25	9,6	1321	DN6KDZL
6	20x20 (Rippen)	rot	25	9,6	1321	DN6KDC
6	20x20 (Rippen)	anthrazit	25	9,6	1321	DN6KDG
6	20x20 (Rippen)	grau	25	9,6	1321	DN6KDS
8	20x20 (Noppen)	rot	25	7,68	1440	B8KC
8	20x20 (Noppen)	anthrazit	25	7,68	1440	B8KG
8	20x20 (Noppen)	grau	25	7,68	1440	B8KS
8	20x20 (Rippen)	rot	25	7,68	1440	B8KDC
8	20x20 (Rippen)	anthrazit	25	7,68	1440	B8KDG
8	20x20 (Rippen)	grau	25	7,68	1440	B8KDS

Auf Anfrage Bestellproduktion

Terassen-platten aus Keramik



Neu


Cerro

Premium Keramikplatte



Die Cerro Keramikplatte ist von industriellen Trends in der Architektur inspiriert. Sie bringt den modernen Look von Beton auf Gartenterrassen und städtische Bereiche. Sie widersteht perfekt Witterungseinflüssen, Frost und mechanischer Beanspruchung.


Farben Beton - strukturierte Oberfläche



cosmo

adular

Format



60x60



Steinstärke (cm)	Abmessungen (cm)	Farben	Bedarf (Stück/m ²)	Paketeinheit (Stück)	Paletten-gewicht (kg)	Gewicht (kg/Stück)	Lief.Art. Nr.
2	60x60	cosmo	2.78	60	985	16	CER-COS
2	60x60	adular	2.78	60	985	16	CER-ADU

Neu


Tono

Premium Keramikplatte



Die Keramikplatte Tono ist eine Kombination aus Eleganz und natürlichen Elementen. Dank der hochwertigen Feinsteinzeug-Ausführung erhalten Sie die perfekte Steinstruktur für den Außenbereich. Sie hält Witterungseinflüssen, Frost und mechanischer Beanspruchung zuverlässig stand.

Farben Stein - strukturierte Oberfläche



nerino

dim

Format



60x60



Steinstärke (cm)	Abmessungen (cm)	Farben	Bedarf (Stück/m ²)	Paketeinheit (Stück)	Paletten-gewicht (kg)	Gewicht (kg/Stück)	Lief.Art. Nr.
2	60x60	nerino	2.78	60	985	16	TON-NER
2	60x60	dim	2.78	60	985	16	TON-DIM



Terrassenplatten

Ester®


Modern Terrassenplatte

Terrassenplatte Ester® mit glatter Oberfläche und sanft abgeschrägten Kanten wirkt modern und minimalistisch. Für jede Fläche bietet sie ihre hohe Funktionalität und ästhetische Gestaltung.

Farben Glatte Oberfläche




grau grau-anthrazit anthrazit




muschelkalk naturbeige Sahara-nuanciert ^N

Format



30×30 40×40 50×50 60×30




Steinstärke [cm]	Abmessungen [cm]	Farben	Bedarf [Stück/m²]	Paketeinheit [Stück]	Paletten-gewicht [kg]	Gewicht [kg/ Stück]	Lief. Art. Nr.
5	30×30	grau	11,11	144	1515	10,35	E30/5S
5	40×40	grau	6,25	72	1321	18	E40/5S
5	40×40	grau-anthrazit	6,25	72	1321	18	E40/5SG
5	40×40	anthrazit	6,25	72	1321	18	E40/5G
5	40×40	muschelkalk	6,25	72	1321	18	E40/5M
5	40×40	naturbeige	6,25	72	1321	18	E40/5PB
5	40×40	Sahara-nuanciert	6,25	72	1321	18	E40/MS ^N
5	50×50	grau	4	56	1650	29	E50/5S
5	50×50	grau-anthrazit	4	56	1650	29	E50/5SG
5	50×50	anthrazit	4	56	1650	29	E50/5G
5	50×50	muschelkalk	4	56	1650	29	E50/5M
5	50×50	naturbeige	4	56	1650	29	E50/5PB
5	50×50	Sahara-nuanciert	4	56	1650	29	E50/MS ^N
5	60×30	grau	5,56	48	1020	20,7	E60/5S
5	60×30	grau-anthrazit	5,56	48	1020	20,7	E60/5SG
5	60×30	muschelkalk	5,56	48	1020	20,7	E60/5M
5	60×30	Sahara-nuanciert	5,56	48	1020	20,7	E60/MS ^N

^N Neu in unserem Angebot Verlegung auf Stelzlager möglich.




Gartenelemente

K **Klasik Bordstein**




Tiefbordstein


Farben Glatte Oberfläche



grau




anthrazit



braun


Höhe [cm]	Abmessungen [cm]	Farben	Bedarf [Stück/lfdm]	Paketeinheit [Stück]	Paletten-gewicht [kg]	Gewicht [kg/Stück]	Lief. Art. Nr.
20	100×5×20	grau	1	48	1140	23,2	OBPRS
20	100×5×20	anthrazit	1	48	1140	23,2	OBPRG
20	100×5×20	braun	1	48	1140	23,2	OBPRH
25	100×5×25	grau	1	45	1250	27,2	OBPR25S

K **Klasik Bordstein**




Rasenkante mit Gehrung

Farben Glatte Oberfläche




grau

Höhe [cm]	Abmessungen [cm]	Farben	Bedarf [Stück/lfdm]	Paketeinheit [Stück]	Paletten-gewicht [kg]	Gewicht [kg/Stück]	Lief. Art. Nr.
25	100×8×25	grau	1	30	1435	47	OBP8S




Palisaden-Randstein

Farben Glatte Oberfläche




grau anthrazit

Höhe (cm)	Abmessungen (cm)	Farben	Bedarf (Stück/lfdm)	Paketeinheit (Stück)	Paletten-gewicht (kg)	Gewicht (kg/Stück)	Lief. Art. Nr.
25	55×8×25	grau	1,8	40	925	22,5	OBP55S
25	55×8×25	anthrazit	1,8	40	925	22,5	OBP55G



Das L

Farben Glatte Oberfläche




grau

Höhe (cm)	Abmessungen (cm)	Farben	Bedarf (Stück/lfdm)	Paketeinheit (Stück)	Paletten-gewicht (kg)	Gewicht (kg/Stück)	Lief. Art. Nr.
15/16,5	30×16,5×15	grau	3,3	108	760	6,8	ELOS



Paliboard

Farben Glatte Oberfläche




grau braun

Höhe (cm)	Abmessungen (cm)	Farben	Bedarf (Stück/lfdm)	Paketeinheit (Stück)	Paletten-gewicht (kg)	Gewicht (kg/Stück)	Lief. Art. Nr.
25	50×6×25	grau	2	48	700	14	PALKS
25	50×6×25	braun	2	48	700	14	PALKH



Rasenbordstein




Farben Glatte Oberfläche



grau anthrazit braun


Höhe (cm)	Abmessungen (cm)	Farben	Bedarf (Stück/lfdm)	Paketeinheit (Stück)	Paletten-gewicht (kg)	Gewicht (kg/Stück)	Lief. Art. Nr.
4,5	22×12×4,5	grau	4,3	480	1321	2,7	TLMS 16V
4,6	22×12×4,5	grau	4,3	560	1537	2,7	TLMAS
4,4	22×12×4,5	anthrazit	4,3	480	1321	2,7	TLMG 16V
4,5	22×12×4,5	anthrazit	4,3	560	1537	2,7	TLMAG
4,5	22×12×4,5	braun	4,3	480	1321	2,7	TLMH 16V
4,5	22×12×4,5	braun	4,3	560	1537	2,7	TLMAH
5	33×16×5	grau	3	240	1465	6	TLVS

City®

Modern Palisade   


Die einfachen Linien und die glatte Oberfläche machen die City®- Palisade ideal für moderne Räumlichkeiten mit dem gegenwärtigen Charakter.

Farben Glatte Oberfläche



grau anthrazit

Format



12×16,5×40 12×16,5×60 12×16,5×80 12×16,5×100

Höhe [cm]	Abmessungen [cm]	Farben	Bedarf [Stück/ lfdm]	Paketeinheit [Stück]	Paletten-gewicht [kg]	Gewicht [kg/ Stück]	Lief. Art. Nr.
40	12×16,5×40	grau	6	80	1545	19	CP40S_DE
40	12×16,5×40	anthrazit	6	80	1545	19	CP40G_DE
60	12×16,5×60	grau	6	48	1320	27	CP60S_DE
60	12×16,5×60	anthrazit	6	48	1320	27	CP60G_DE
80	12×16,5×80	grau	6	40	1465	36	CP80S_DE
80	12×16,5×80	anthrazit	6	40	1465	36	CP80G_DE
100	12×16,5×100	grau	6	40	1865	46	CP100S_DE
100	12×16,5×100	anthrazit	6	40	1865	46	CP100G_DE




Grand


Style Palisade   

Das Umranden der Oberfläche mit der Palisade Grand mit einem Muster aus Schotter und gespaltener Oberfläche vervollständigt den Raum und unterstreicht seine natürliche Note.

Farben Gespaltene Oberfläche



grau anthrazit



grau-anthrazit Sahara-nuanciert

Format




14×14×40 14×14×60



Höhe [cm]	Abmessungen [cm]	Farben	Bedarf [Stück/ lfdm]	Paketeinheit [Stück]	Paletten-gewicht [kg]	Gewicht [kg/ Stück]	Lief. Art. Nr.
40	14×14×40	grau	7	80	1465	18	GDP40S
40	14×14×40	anthrazit	7	80	1465	18	GDP40G
40	14×14×40	grau-anthrazit	7	80	1465	18	GDP40SG
40	14×14×40	Sahara-nuanciert	7	80	1465	18	GDP40MS
60	14×14×60	grau	7	50	1375	27	GDP60S
60	14×14×60	anthrazit	7	50	1375	27	GDP60G
60	14×14×60	grau-anthrazit	7	50	1375	27	GDP60SG
60	14×14×60	Sahara-nuanciert	7	50	1375	27	GDP60MS


Obere und eine seitliche Fläche sind unregelmäßig gespalten.

Blok

Modern Blokstufe   

Betonstufen Blok mit glatter Oberfläche zeichnen sich durch inspiratives Design aus. Sie bringen Attraktivität gepaart mit Eleganz in einen modernen Garten hinein.

Farben Glatte Oberfläche



grau anthrazit grau-anthrazit



naturbeige Sahara-nuanciert



Format



50x35x15 75x35x15 100x35x15

Auftritts-breite (cm)	Abmessungen (cm)	Farben	Paketeinheit (Stück)	Paletten-gewicht (kg)	Gewicht (kg/Stück)	Lief. Art. Nr.
35	50x35x15	grau	24	1590	65	BS50S
35	50x35x15	anthrazit	24	1590	65	BS50G
35	75x35x15	grau	12	1046	85,5	BS75S
35	75x35x15	anthrazit	12	1046	85,5	BS75G
35	100x35x15	grau	12	1358	111,5	BS100S
35	100x35x15	anthrazit	12	1358	111,5	BS100G
35	100x35x15	grau-anthrazit	12	1358	111,5	BS100SG
35	100x35x15	naturbeige	12	1358	111,5	BS100PB
35	100x35x15	Sahara-nuanciert	12	1358	111,5	BS100MS


Grand

Style Blokstufe   

Kombination von Farben und gespaltene Oberfläche machen Betonstufe Grand zum einzigartigen Element, das einen Garten zum Kunststück werden lässt. Es ist nur ein Schritt für den Menschen aber ein großer Sprung zu einem wundervollen Garten.



Farben Gespaltene Oberfläche



grau anthrazit grau-anthrazit Sahara-nuanciert

Format



100x35x15

Auftritts-breite (cm)	Abmessungen (cm)	Farben	Paketeinheit (Stück)	Paletten-gewicht (kg)	Gewicht (kg/Stück)	Lief. Art. Nr.
35	100x35x15	grau	12	1142	118	GDS100S
35	100x35x15	anthrazit	12	1142	118	GDS100G
35	100x35x15	grau-anthrazit	12	1142	118	GDS100SG
35	100x35x15	Sahara-nuanciert	12	1142	118	GDS100MS

Die Trittfäche ist glatt und die Vorderseite unregelmäßig gespalten.

Zäune



Neu

Zen


Modern Zaun



Das atypische Design und die Möglichkeit, die Blöcke in jede Richtung zu drehen, machen den Zen-Zaun gestalterisch attraktiv. Die hervorstehenden Rillen sorgen dafür, dass die einzelnen Blöcke unregelmäßig sind und in den Raum hineinragen.



Farben Glatte Oberfläche



grau



anthrazit

Format 1 Lage = 8 Normalstein und 2 Halbstein



50×24×9
[Normalstein A]



50×24×9
[Normalstein B]



50×24×9
[Normalstein C]



50×24×9
[Normalstein D]



50×24×9
[Normalstein E -
Halbstein]



50×24×7,5
[Mauerabdeckplatte]

Höhe [cm]	Abmessungen [cm]	Farben	Bedarf [Stück/m ²]	Paketeinheit [Stück]	Paletten-gewicht [kg]	Gewicht [kg/Stück]	Lief.Art. Nr.
9	50×24×9 [Normalstein]; 50×24×9 [Halbstein]	grau	22,2	64+16	1385	17	ZEN ^N
7,5	50×24×7,5 [Abdeckplatte]	grau	-	80	1705	21	KPZ ^N
9	50×24×9 [Normalstein]; 50×24×9 [Halbstein]	anthrazit	22,2	64+16	1385	17	ZENG ^N
7,5	50×24×7,5 [Abdeckplatte]	anthrazit	-	80	1705	21	KPZG ^N

^N Neu in unserem Angebot

Mur Mac

Style Zaun  

Beidseitige Oberflächenbearbeitung des Mur Mac Zaunes ist durch die Betonspaltung hergestellt, was ihm ein einzigartiges natürliches Granit aussehen verleiht.

Farben Gespaltene Oberfläche



weiß grau grau-anthrazit



anthrazit Sahara-nuanciert

Format



40×19×15 (Normalstein) 10×19×15 (1/4) 30×19×15 (3/4) 46×26×7 (Abdeckplatte)

gespaltene Oberfläche bei vorderen Gegenseiten

Höhe [cm]	Abmessungen [cm]	Farben	Bedarf [Stück/m²]	Paketeinheit [Stück]	Paletten-gewicht [kg]	Gewicht [kg/Stück]	Lief. Art. Nr.
15	40×19×15 (Normalstein)	weiß	17,06	60	1195	19,5	MANB
15	10×19×15 (1/4)	weiß	-	144	789	5,3	MA1/4B
15	30×19×15 (3/4)	weiß	-	80	1225	15	MA3/4B
7	46×26×7 (Abdeckplatte)	weiß	-	80	1746	21,5	KPMB
15	40×19×15 (Normalstein)	grau	17,06	60	1195	19,5	MAN
15	10×19×15 (1/4)	grau	-	144	789	5,3	MA1/4
15	30×19×15 (3/4)	grau	-	80	1225	15	MA3/4
7	46×26×7 (Abdeckplatte)	grau	-	80	1746	21,5	KPMS
15	40×19×15 (Normalstein)	grau-anthrazit	17,06	60	1195	19,5	MANSG
15	10×19×15 (1/4)	grau-anthrazit	-	144	789	5,3	MA1/4SG
15	30×19×15 (3/4)	grau-anthrazit	-	80	1225	15	MA3/4SG
7	46×26×7 (Abdeckplatte)	grau-anthrazit	-	80	1746	21,5	KPMSG
15	40×19×15 (Normalstein)	anthrazit	17,06	60	1195	19,5	MANG
15	10×19×15 (1/4)	anthrazit	-	144	789	5,3	MA1/4G
15	30×19×15 (3/4)	anthrazit	-	80	1225	15	MA3/4G
7	46×26×7 (Abdeckplatte)	anthrazit	-	80	1746	21,5	KPMG
15	40×19×15 (Normalstein)	Sahara-nuanciert	17,06	60	1195	19,5	MANMS
15	10×19×15 (1/4)	Sahara-nuanciert	-	144	789	5,3	MA1/4MS
15	30×19×15 (3/4)	Sahara-nuanciert	-	80	1225	15	MA3/4MS
7	46×26×7 (Abdeckplatte)	Sahara-nuanciert	-	80	1746	21,5	KPMMS

Granublok®

Style Zaun  

Gerumpelte Oberfläche mit historischer Patina und unregelmäßige gebrochene Kanten verleihen dem Zaun Granublok® den richtigen Hauch der Geschichte.

Farben Gerumpelte Oberfläche



grau anthrazit braun

Format




36×18×18 (Normalstein) 18×18×18 (Halbstein) 21×24×7 (Mauerabdeckplatte)



Höhe [cm]	Abmessungen [cm]	Farben	Bedarf [Stück/m²]	Paketeinheit [Stück]	Paletten-gewicht [kg]	Gewicht [kg/Stück]	Lief. Art. Nr.
18	36×18×18 (Normalstein)	grau	15,4	48	1124	23	GBS
18	18×18×18 (Halbstein)	grau	30,9	96	1124	11,5	GB1/2S
7	21×24×7 (Abdeckplatte)	grau	-	160	1249	7,65	GBKS
18	36×18×18 (Normalstein)	anthrazit	15,4	48	1124	23	GBG
18	18×18×18 (Halbstein)	anthrazit	30,9	96	1124	11,5	GB1/2G
7	21×24×7 (Abdeckplatte)	anthrazit	-	160	1249	7,65	GBKG
18	36×18×18 (Normalstein)	braun	15,4	48	1124	23	GBH
18	18×18×18 (Halbstein)	braun	30,9	96	1124	11,5	GB1/2H
7	21×24×7 (Abdeckplatte)	braun	-	160	1249	7,65	GBKH

Preblok®


K Klasik Zaun 

Verbindung einfacher Form, Schrägkanten und glatter Oberfläche ergibt das unwiderstehliche und gefällige Aussehen des Zaunes Preblok®.

Farben Glatte Oberfläche



grau anthrazit grau-anthrazit



naturbeige Sahara-nuanciert

Format 1 Lage = 9 Grund-, 2 Halbformate und 1 Pfeilerformat



40×20×20 (Normalstein) 40×20×20 (Halbstein) 40×20×20 (Pfeilerstein) 46×26×5 (Abdeckplatte)

Höhe (cm)	Abmessungen (cm)	Farben	Bedarf (Stück/m²)	Paketeinheit (Stück)	Paletten-gewicht (kg)	Gewicht (kg/Stück)	Lief. Art. Nr.
20	40×20×20 (Normalstein); 40×20×20 (Halbstein); 40×20×20 (Pfeiler)	grau	12,5	45+10+5	1195	19.5	PRB
5	46×26×5 (Abdeckplatte)	grau	-	80	1145	14	KPPS
20	40×20×20 (Normalstein); 40×20×20 (Halbstein); 40×20×20 (Pfeiler)	grau-anthrazit	12,5	45+10+5	1195	19.5	PRBSG
5	46×26×5 (Abdeckplatte)	grau-anthrazit	-	80	1145	14	KPPSG
20	40×20×20 (Normalstein); 40×20×20 (Halbstein); 40×20×20 (Pfeiler)	anthrazit	12,5	45+10+5	1195	19.5	PRBG
5	46×26×5 (Abdeckplatte)	anthrazit	-	80	1145	14	KPPG
20	40×20×20 (Normalstein); 40×20×20 (Halbstein); 40×20×20 (Pfeiler)	naturbeige	12,5	45+10+5	1195	19.5	PRBPB
5	46×26×5 (Abdeckplatte)	naturbeige	-	80	1145	14	KPPPB
20	40×20×20 (Normalstein); 40×20×20 (Halbstein); 40×20×20 (Pfeiler)	Sahara-nuanciert	12,5	45+10+5	1195	19.5	PRBMS
5	46×26×5 (Abdeckplatte)	Sahara-nuanciert	-	80	1145	14	KPPMS

Stützwinkel Hang

Elko®

 Modern Winkelstück



Farben Glatte Oberfläche



sichtbeton

Format



50×30×55

100×30×55

Ecke 50×50×55

Höhe [cm]	Abmessungen [cm]	Farben	Bedarf [Stück/lfdm.]	Paketeinheit [Stück]	Paletten-gewicht [kg]	Gewicht [kg/Stück]	Lief. Art. Nr.
55	50×30×55	sichtbeton	2	8	825	100	ELKO 55-50
55	Ecke 50×50×55	sichtbeton	-	4	605	145	ER5550
55	100×30×55	sichtbeton	1	4	825	200	ELKO55-100
80	50×50×80	sichtbeton	2	8	1370	168	ELKO 80-50
80	Ecke 50×50×80	sichtbeton	-	4	885	215	ER8050
80	100×50×80	sichtbeton	1	4	1370	336	ELKO80-100
105	50×60×105	sichtbeton	2	8	1745	215	ELKO105-50
105	Ecke 50×50×105	sichtbeton	-	4	1145	280	ER10550
105	100×60×105	sichtbeton	1	4	1745	430	ELK105-100
130	50×70×130	sichtbeton	2	8	2145	265	ELKO130-50
130	Ecke 50×50×130	sichtbeton	-	4	1405	345	ER13050
130	100×70×130	sichtbeton	1	4	2145	530	ELK130-100
155	50×85×155	sichtbeton	2	4	1325	325	ELKO155-50
155	Ecke 50×50×155	sichtbeton	-	4	1665	410	ER15550
155	100×85×155	sichtbeton	1	2	1325	650	ELK155-100
180	100×100×180	sichtbeton	1	1	880	855	ELK180-100
205	100×110×205	sichtbeton	1	1	985	960	ELK205-100
230	100×125×230	sichtbeton	1	1	1105	1080	ELK230-100



Neu


Elko® mini

 Modern Winkelstück




Mit dem Elko® mini Winkelstein überwinden Sie kleine Höhenunterschiede einfach und sogar elegant! Er wird als Teil von Stützsyste-men zur Hangstabilisierung eingesetzt und dient dort der Schaffung einer festen Struktur, die dem Bodendruck standhält.

Farben Glatte Oberfläche



grau

Format




40×20×30

40×30×40

40×30×60


40×40×80

Höhe [cm]	Abmessungen [cm]	Farben	Bedarf [Stück/lfdm.]	Paketeinheit [Stück]	Paletten-gewicht [kg]	Gewicht [kg/Stück]	Lief.Art. Nr.
30	40×20×30	grau	2,5	48	1321	27	ELKOM30 
40	40×30×40	grau	2,5	24	985	40	ELKOM40 
60	40×30×60	grau	2,5	18	961	52	ELKOM60 
80	40×40×80	grau	2,5	12	865	70	ELKOM80 

 Neu in unserem Angebot




O-Mac



Farben Gespaltene Oberfläche



weiß grau grau-anthrazit



anthrazit Sahara-nuanciert

Format




40×5×15


Höhe [cm]	Abmessungen [cm]	Farben	Bedarf [Stück/m²]	Paketeinheit [Stück]	Paletten-gewicht [kg]	Gewicht [kg/Stück]	Lief. Art. Nr.
15	40×5×15	weiß	17,06	210	1390	6,5	MA5B
15	40×5×15	grau	17,06	210	1390	6,5	MA5
15	40×5×15	grau-anthrazit	17,06	210	1390	6,5	MA5SG
15	40×5×15	anthrazit	17,06	210	1390	6,5	MA5G
15	40×5×15	Sahara-nuanciert	17,06	210	1390	6,5	MA5MS



Poliflor®



Farben Glatte Oberfläche



grau


Höhe [cm]	Abmessungen [cm]	Farben	Bedarf [Stück/m²]	Paketeinheit [Stück]	Paletten-gewicht [kg]	Gewicht [kg/Stück]	Lief. Art. Nr.
23	80/40×35×23	grau	7,25	18	907	49	POLIS 6V



Rasterflor®



Farben Glatte Oberfläche




grau anthrazit braun

Höhe [cm]	Abmessungen [cm]	Farben	Bedarf [Stück/m²]	Paketeinheit [Stück]	Paletten-gewicht [kg]	Gewicht [kg/Stück]	Lief. Art. Nr.
25	40×30×25	grau	10	45	1510	33	RAMS
25	40×30×25	anthrazit	10	45	1510	33	RAMG
25	40×30×25	braun	10	45	1510	33	RAMH
25	60×40×25	grau	6,7	20	990	48	RAS
25	60×40×25	anthrazit	6,7	20	990	48	RAG
25	60×40×25	braun	6,7	20	990	48	RAH



Hangflor®



Farben Glatte Oberfläche



grau braun

Höhe [cm]	Abmessungen [cm]	Farben	Bedarf [Stück/m²]	Paketeinheit [Stück]	Paletten-gewicht [kg]	Gewicht [kg/Stück]	Lief. Art. Nr.
20	35×28×20	grau	17,8	54	873	15,7	HANGMS
20	35×28×20	braun	17,8	54	873	15,7	HANGMH
30	50×40×30	grau	8,3	20	855	41,5	HANGS 5V
30	50×40×30	braun	8,3	20	855	41,5	HANGH 5V

Neu

Planter


K **Klasik Mauer**



Die Planter Hochbeet - Blöcke schaffen einen idealen Pflanzraum, wodurch Sie ein ästhetisches und praktisches Design im Einklang mit der Natur erreichen können. In Kombination mit Holzbrettern oder Betonrandsteinen ermöglichen sie unterschiedliche Gestaltungslösungen. Sie sind äußerst langlebig und halten auch unter schwierigen Wetterbedingungen viele Jahre.



Farben Glatte Oberfläche



braun

Format



20×20×20

Mögliche Lösung



Für die Platzierung eines Holzbretts oder Bordsteins dienen Nuten von 4 und 5 cm.

Höhe (cm)	Abmessungen (cm)	Farben	Paketeinheit (Stück)	Paletten-gewicht (kg)	Gewicht (kg/Stück)	Lief.Art. Nr.
20	20×20×20	braun	96	1436	14.7	PLANH


Infrastruktur






Gehwegplatte

Farben Glatte Oberfläche




grau

Stein- stärke [cm]	Abmessungen [cm]	Farben	Bedarf [Stück/ m²]	Paketein- heit [Stück]	Paletten- gewicht [kg]	Gewicht [kg/ Stück]	Lief. Art. Nr.
8	50×25	grau	8	64	1497	23	P-KS
8	50×50	grau	4	32	1465	45	2P-KS



Muldensteine

Farben Glatte Oberfläche



grau

Format



TBM 1-60



TBM 15-60



TBM 20-50



TBM 51-30

Höhe [cm]	Abmessungen [cm]	Farben	Bedarf [Stück/ lfdm]	Paketein- heit [Stück]	Paletten- gewicht [kg]	Gewicht [kg/ Stück]	Lief. Art. Nr.
15,45(7,5)	62×30×15,45(7,5)	grau	3,3	24	836	34	TBM1-60
15(8)	60×30×15(8)	grau	3,3	36	1772	48,5	TBM15-60
20/18(10)	33×50×20/18(10)	grau	3	24	1410	58	TBM20-50
35(10)	112,5×30×35(10)	grau	3,3	15	1300	85	TBM51-30



Bordstein und Rinnen Program

Höhe [cm]	Abmessungen [cm]	Farben	Bedarf [Stück/lfdm]	Paketein-heit [Stück]	Paletten-gewicht [kg]	Gewicht [kg/ Stück]	Lief. Art. Nr.
-----------	------------------	--------	---------------------	-----------------------	-----------------------	---------------------	----------------



Rinne flach

8(5,5)	50×20×8(5,5)	grau	2	72	1163	15,8	ZLP
--------	--------------	------	---	----	------	------	-----



Hochbord mit Gehrung [12/4 cm]

26	33×15×26	grau	3	54	1555	28,3	OBC1/3
26	100×15×26	grau	1	18	1555	85	OBC



Hochbord mit Gehrung [1,5/1,5 cm]

20	100×10×20	grau	1	36	1645	45	OBC10
----	-----------	------	---	----	------	----	-------

Höhe [cm]	Abmessungen [cm]	Farben	Bedarf [Stück/lfdm]	Paketein-heit [Stück]	Paletten-gewicht [kg]	Gewicht [kg/ Stück]	Lief. Art. Nr.
-----------	------------------	--------	---------------------	-----------------------	-----------------------	---------------------	----------------



Hochbord ohne Gehrung

26	100×15×26	grau	1	18	1645	90	OBCR
----	-----------	------	---	----	------	----	------



Hochbord - Schräge

15(10)	100×20×15(10)	grau	1	20	1325	65	OBCN
--------	---------------	------	---	----	------	----	------



Hochbord Übergangstein Links

15(26)	100×15(20)×26(15)	grau	1	6	534	84,8	OBCPRL
15(26)	100×20(15)×15(26)	grau	1	6	534	84,8	OBCPRP



Hochbord Radensteine

Höhe [cm]	Abmessungen [cm]	Farben	Bedarf [Stück/Ring]	Paketein-heit [Stück]	Paletten-gewicht [kg]	Gewicht [kg/ Stück]	Lief. Art. Nr.
-----------	------------------	--------	---------------------	-----------------------	-----------------------	---------------------	----------------

26	78×15(11)×26	grau	4	12	682	55,1	OBC00,5
26	78×15(11)×26	grau	8	12	745	60,4	OBC01-Z
26	78×15(11)×26	grau	16	12	776	63	OBC02-Z
26	78×15(11)×26	grau	24	12	787	63,9	OBC03-Z
26	78×15(11)×26	grau	32	12	793	64,4	OBC04-Z
26	78×15(11)×26	grau	40	12	796	64,4	OBC05-Z
26	78×15(11)×26	grau	64	12	800	65	OBC08-Z

Bau

T Technik Schalungsblock



Schalungsblöcke



Produktname	Höhe [cm]	Abmessungen [cm]	Bedarf [Stück/m²]	Paketeinheit [Stück]	Paletten-gewicht [kg]	Gewicht [kg/Stück]	Lief.Art. Nr.
DT20 P+D	25	20×50×25 [Normalstein+Teilbar Stein]	8	55+5	1645	27	DT20P+D ^N
DT24 P+D	25	20×50×25 [Normalstein+Teilbar Stein]	8	45+5	1450	28,5	DT24P+D ^N
DT30 P+D	25	20×50×25 [Normalstein+Teilbar Stein]	8	42+6	1520	31	DT30P+D ^N
DT15	25	15×50×25 [Normalstein+Teilbar Stein+Endstein]	8	60+10+10	1665	20,5	DT15
DT20	25	20×50×25 [Normalstein+Teilbar Stein+Endstein]	8	50+5+5	1375	22,5	DT20
DT24	25	24×50×25 [Normalstein+Teilbar Stein+Endstein]	8	40+5+5	1225	24	DT24
DT30	25	30×50×25 [Normalstein+Teilbar Stein+Endstein]	8	36+6+6	1273	26	DT30 6V
DT40	25	40×50×25 [Normalstein+Endstein]	8	30+6	1105	30	DT40 6V
DTP25	25	25×25×25	-	75	1225	16	DTP25
DTP30	25	30×30×25	-	60	1285	21	DTP30

T Technik Decke



Premaco® Decke



Höhe [cm]	Abmessungen [cm]	Bedarf [Stück/m²]	Paketein-heit [Stück]	Paletten-gewicht [kg]	Gewicht [kg/Stück]	Lief. Art. Nr.
20	62×25×20	5,71	50/10 @	1470	29	ST20
25	62×25×25	5,71	40/5 @	1340	33	ST25
19	30×25×19	10,53	90	1195	13	UH19
9	62×25×9	5,71	33	713	21	DP70

@ Blöcke mit voller Seitenwand



Gesamthöhe [cm]	Abmessungen [cm]	Länge [cm]	Gewicht [kg/Stück]	Lief. Art. Nr.
17,5	12×4×100	100	12,22	EN100 ¹
17,5	12×4×120	120	14,66	EN120
17,5	12×4×140	140	17,41	EN140
17,5	12×4×160	160	19,9	EN160
17,5	12×4×180	180	22,39	EN180
17,5	12×4×200	200	24,88	EN200
17,5	12×4×220	220	27,52	EN220
17,5	12×4×240	240	30,02	EN240
17,5	12×4×260	260	32,84	EN260
17,5	12×4×280	280	35,57	EN280

Gesamthöhe [cm]	Abmessungen [cm]	Länge [cm]	Gewicht [kg/Stück]	Lief. Art. Nr.
17,5	12×4×300	300	38,5	EN300
17,5	12×4×320	320	41,1	EN320
17,5	12×4×340	340	45,2	EN340
17,5	12×4×360	360	47,87	EN360
17,5	12×4×380	380	50,74	EN380
17,5	12×4×400	400	53,79	EN400
17,5	12×4×420	420	57,81	EN420
17,5	12×4×440	440	61,95	EN440
17,5	12×4×460	460	65,87	EN460
17,5	12×4×480	480	69,33	EN480
17,5	12×4×500	500	72,98	EN500
17,5	12×4×520	520	77,25	EN520
17,5	12×4×540	540	81,05	EN540
17,5	12×4×560	560	87,15	EN560
21,5	12×4×580	580	86,87	EN580 ²
21,5	12×4×600	600	90,16	EN600
21,5	12×4×620	620	94,53	EN620
21,5	12×4×640	640	100,43	EN640
21,5	12×4×660	660	105,58	EN660
25,5	12×4×680	680	107,07	EN680 ³
25,5	12×4×700	700	110,84	EN700
25,5	12×4×720	720	116,03	EN720
25,5	12×4×740	740	119,85	EN740
25,5	12×4×760	760	122,13	EN760 ⁴
25,5	12×4×780	780	126,44	EN780
25,5	12×4×800	800	129,91	EN800
25,5	12×4×820	820	134,36	EN820
25,5	12×4×840	840	139,16	EN840

¹ Premaco® Decke 20+0: Blöcke ST20 und Deckenbalken 1,00 bis 5,60

² Premaco® Decke 20+4: Blöcke ST20 und Deckenbalken 5,80 bis 6,60

³ Premaco® Decke 25+5: Blöcke ST25 und Deckenbalken 6,80 bis 7,40

⁴ Premaco® Decke 25+5: Blöcke ST25 und verdoppelte Deckenbalken 7,60 bis 8,40

Premaco® Decke 25+0: Blöcke ST25 und Deckenbalken 5,80 bis 6,60

LEGENDE



Neuigkeit

Neu in unserem Angebot.



Sonderbestellung

Informieren Sie sich über die Mindestabnahmemenge. Für die Herstellung und Lieferung des Produkts gelten besondere Bedingungen.



Auf Anfrage

Informieren Sie sich über die geplante Verfügbarkeit der Produkte.



Erfüllt Normen

Herstellung und Prüfung unserer Produkte entspricht den europäischen Normen.



Begehbar

Nur für begehbare Flächen



Befahrbar bis 3,5 t

Für mit Fahrzeugen bis 3,5 Tonnen befahrene Oberflächen.



Verwendung für Parkplätze

Geeignet für Parkplätze und Einfahrten.



Befahrbar über 3,5 t

Für stark belastete Bereiche mit Lastkraftwagen über 3,5 Tonnen.



Ökologisches System

Hohe Wasserdurchlässigkeit. Die spezielle Form der Produkte sorgt für eine hohe Wasseraufnahme.



Hydrophobierung

Während der Produktion wird der Betonmischung eine interne Hydrophobierung beigemischt. Dies reduziert die Wasseraufnahme des Elements gegen Regenwasser und Bodenfeuchtigkeit erheblich und verhindert so die Bildung von Ausblühungen. Die Hydrophobierung verbessert auch die Frostbeständigkeit und die Beständigkeit gegen Streusalz.



Doppelnocken

Das Doppelnockensystem für eine vollkommene Verbindung von Pflastersteinen. Der Schutz gegen ihre Verschiebung wird durch rundum angeordnete Distanz- und Befestigungselemente gewährleistet.



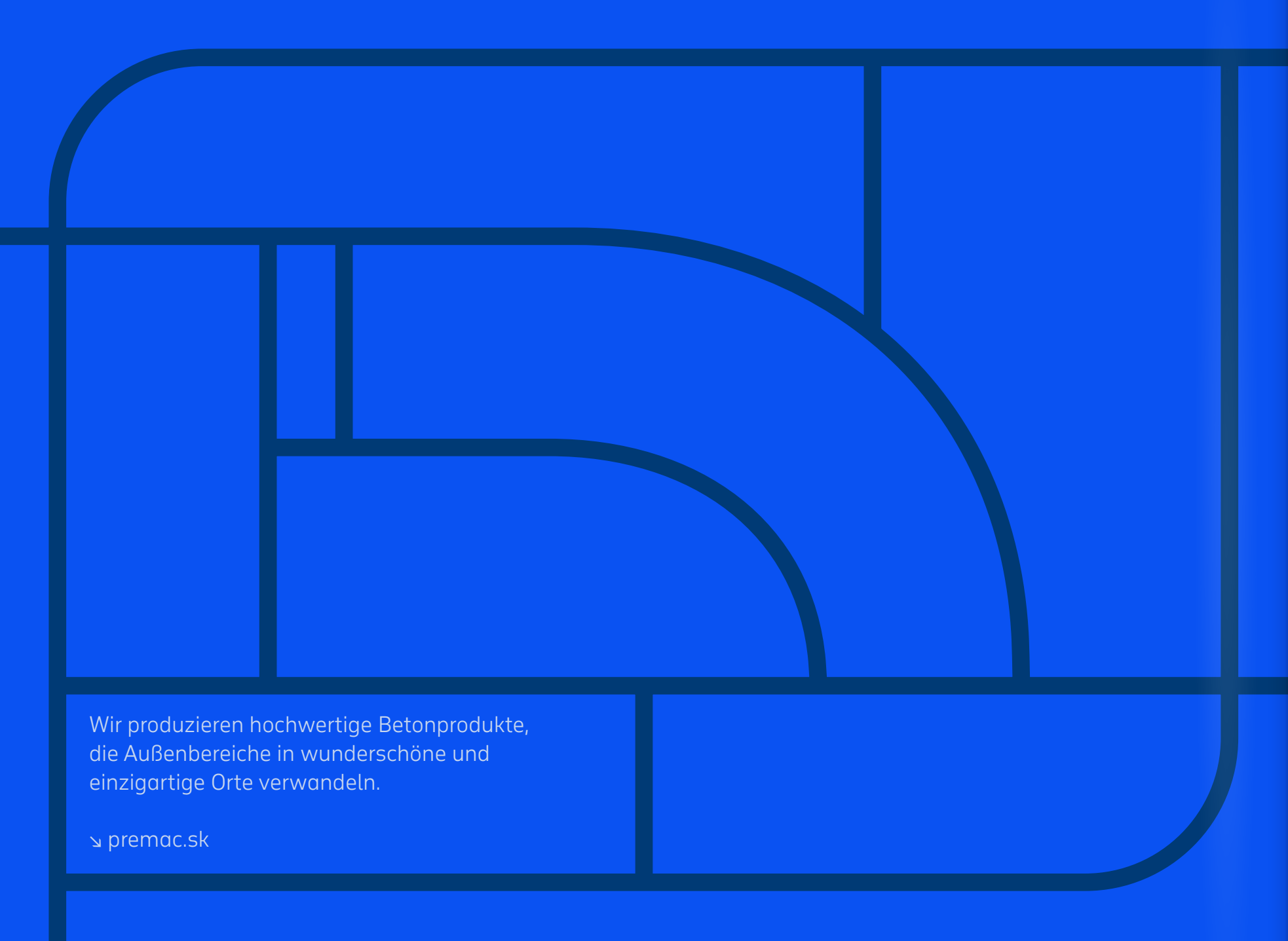
Frostbeständig und CHLR

Das Produkt ist frostbeständig und beständig gegen chemische Auftaumittel.



Frostbeständig

Das Produkt ist frostbeständig, aber nicht beständig gegen chemische Auftaumittel.



Wir produzieren hochwertige Betonprodukte,
die Außenbereiche in wunderschöne und
einzigartige Orte verwandeln.

↳ premac.sk